



Сельскохозяйственная микроперепись **2021** года

Предварительные итоги по
сельскохозяйственным
организациям, крестьянским
(фермерским) хозяйствам и
индивидуальным предпринимателям
Удмуртской Республики



Федеральная служба государственной статистики
Территориальный орган Федеральной службы государственной статистики
по Удмуртской Республике

Сельскохозяйственная микрореперись **2021** года

**Предварительные итоги
по сельскохозяйственным
организациям, крестьянским
(фермерским) хозяйствам и
индивидуальным предпринимателям
Удмуртской Республики**

г. Ижевск
2022

Предварительные итоги сельскохозяйственной микропереписи 2021 года содержат информацию о сельскохозяйственных организациях, крестьянских (фермерских) хозяйствах и индивидуальных предпринимателях Удмуртской Республики.

Круг показателей включает информацию о числе объектов микропереписи, наличие у них сельскохозяйственных угодий, размеры посевных площадей, поголовье сельскохозяйственных животных и птицы.

Материал содержит таблицы, позволяющие сравнить предварительные итоги сельскохозяйственной микропереписи с результатами Всероссийских сельскохозяйственных переписей 2006 и 2016 годов.

В отдельных случаях незначительные расхождения между итогом и суммой данных объясняются их округлением.

СПИСОК СОКРАЩЕНИЙ

тыс.	-тысяча
га	-гектаров
ед	-единиц
г.	- год

В публикации приняты условные обозначения:

- - явление отсутствует
- 0 - значение показателя меньше 1
- 0,0 - значение показателя меньше 0,1

Исполнитель:

отдел статистики сельского хозяйства и окружающей природной среды
тел. (3412) 69-50-40

Содержание

Предисловие.....	5
1. Предварительные итоги по сельскохозяйственным организациям	
1.1 Предварительные итоги сельскохозяйственной микропереписи 2021 года и ВСХП 2006 и 2016 годов по сельскохозяйственным организациям.....	6
1.2 Предварительные итоги сельскохозяйственной микропереписи 2021 года в сравнении с ВСХП 2006 и 2016 годов сельскохозяйственных организаций по типам предприятий.....	7-8
2. Диаграммы по сельскохозяйственным организациям	
2.1 Число сельскохозяйственных организаций.....	9
2.2 Удельный вес сельскохозяйственных организаций осуществлявших сельскохозяйственную деятельность в I полугодии.....	9
2.3 Удельный вес используемых сельскохозяйственных угодий в сельскохозяйственных организациях (в процентах).....	10
2.4 поголовье основных видов сельскохозяйственных животных, тысяч голов.....	10
2.5 Число сельскохозяйственных организаций, получавших кредитные средства и субсидии (дотации) за счет средств федерального бюджета субъекта Российской Федерации (единиц).....	11
3. Предварительные итоги по крестьянским (фермерским) хозяйствам и индивидуальным предпринимателям	
3.1 Предварительные итоги сельскохозяйственной микропереписи 2021 года и ВСХП 2006 и 2016 годов по крестьянским (фермерским) хозяйствам и индивидуальным предпринимателям.....	12
3.2 Предварительные итоги сельскохозяйственной микропереписи 2021 года в сравнении с ВСХП 2006 и 2016 годов крестьянских (фермерских) хозяйств и индивидуальных предпринимателей по типам предприятий	13-14
4. Диаграммы по крестьянским (фермерским) хозяйствам и индивидуальным предпринимателям	
4.1 Число крестьянских (фермерских) хозяйств и индивидуальных предпринимателей.....	15
4.2 Удельный вес крестьянских (фермерских) хозяйств и индивидуальных предпринимателей осуществлявших сельскохозяйственную деятельность в I полугодии.....	15
4.3 Удельный вес используемых сельскохозяйственных угодий в крестьянских (фермерских) хозяйствах и индивидуальных предпринимателей (в процентах).....	16
4.4 поголовье основных видов сельскохозяйственных животных, тысяч голов.....	16
4.5 Число хозяйств, получавших кредитные средства и субсидии (дотации) за счет средств федерального бюджета субъекта Российской Федерации (единиц).....	17

Предисловие

В августе 2021 года в России прошла первая в истории сельскохозяйственная микроперепись. Она охватила все сельскохозяйственные организации, некоммерческие товарищества, крестьянские (фермерские) хозяйства, индивидуальных предпринимателей и значительную часть личных подсобных хозяйств.

Для сбора данных использовались различные способы. Сельскохозяйственные организации, крестьянские (фермерские) хозяйства и индивидуальные предприниматели заполняли переписной лист самостоятельно через систему WEB-сбора Росстата. Личные подсобные и другие индивидуальные хозяйства граждан, некоммерческие товарищества опрашивались переписчиками, использовавшими планшеты на отечественной операционной системе «Аврора» со специальным программным обеспечением.

Первые оперативные итоги, содержащие информацию о числе объектов микропереписи и площади сельскохозяйственных угодий в расчете на один объект, уже размещены на Интернет - портале Росстата (rosstat.gov.ru) в конце декабря 2021 года.

Материал, представляемый Вашему вниманию, содержит предварительные итоги сельскохозяйственной микропереписи, касающиеся сельскохозяйственных организаций, крестьянских (фермерских) хозяйств и индивидуальных предпринимателей.

Информация по крестьянским (фермерским) хозяйствам представлена как по хозяйствам, действующим в качестве юридического лица, так и в качестве индивидуального предпринимателя.

Круг показателей, раскрываемых в публикации, включает: информацию о числе сельскохозяйственных организаций, крестьянских (фермерских) хозяйств и индивидуальных предпринимателей, наличие у них сельскохозяйственных угодий, размеры посевных площадей, поголовье сельскохозяйственных животных и птицы.

Сборник содержит таблицы, позволяющие сравнить предварительные итоги сельскохозяйственной микропереписи с результатами Всероссийских сельскохозяйственных переписей 2006 и 2016 годов.

Электронная версия материала размещена на официальном Интернет - портале Удмуртстата. В дальнейшем информация будет дополняться материалами по сельскохозяйственной микропереписи и публикациями с окончательными ее итогами.

1. Предварительные итоги по сельскохозяйственным организациям

1.1 Предварительные итоги сельскохозяйственной микропереписи 2021 года и ВСХП 2006 и 2016 годов по сельскохозяйственным организациям

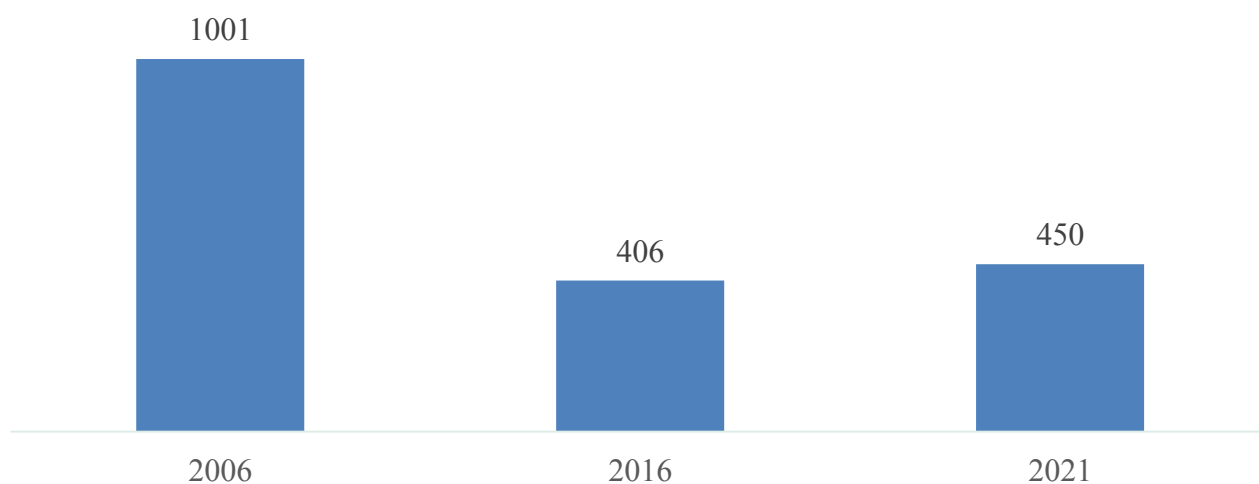
	Всероссийская сельскохозяйственная перепись		Сельскохозяйственная микроперепись
	2006 г.	2016 г.	2021 г.
	1	2	3
Число объектов, ед	1001	406	450
из них осуществлявшие сельскохозяйственную деятельность в I полугодии	770	358	323
в процентах от общего числа объектов	76,9	88,2	71,7
Общая площадь сельскохозяйственных угодий, тыс. га	1411,2	978,1	837,6
из нее фактически использовалось	1302,2	930,1	790,1
в процентах от общей площади сельскохозяйственных угодий	92,3	95,1	94,3
Посевная площадь сельскохозяйственных культур под урожай соответствующего года - всего, тыс. га	1036,9	832,2	742,6
Поголовье сельскохозяйственных животных, тысяч голов:			
Крупный рогатый скот	334,1	280,5	273,0
из него коровы	116,5	106,7	108,0
Свины	204,1	238,7	230,8
Птица	3719,7	5807,7	6344,9

1.2 Предварительные итоги сельскохозяйственной микропереписи 2021 года в сравнении с ВСХП 2006 и 2016 годов сельскохозяйственных организаций по типам предприятий

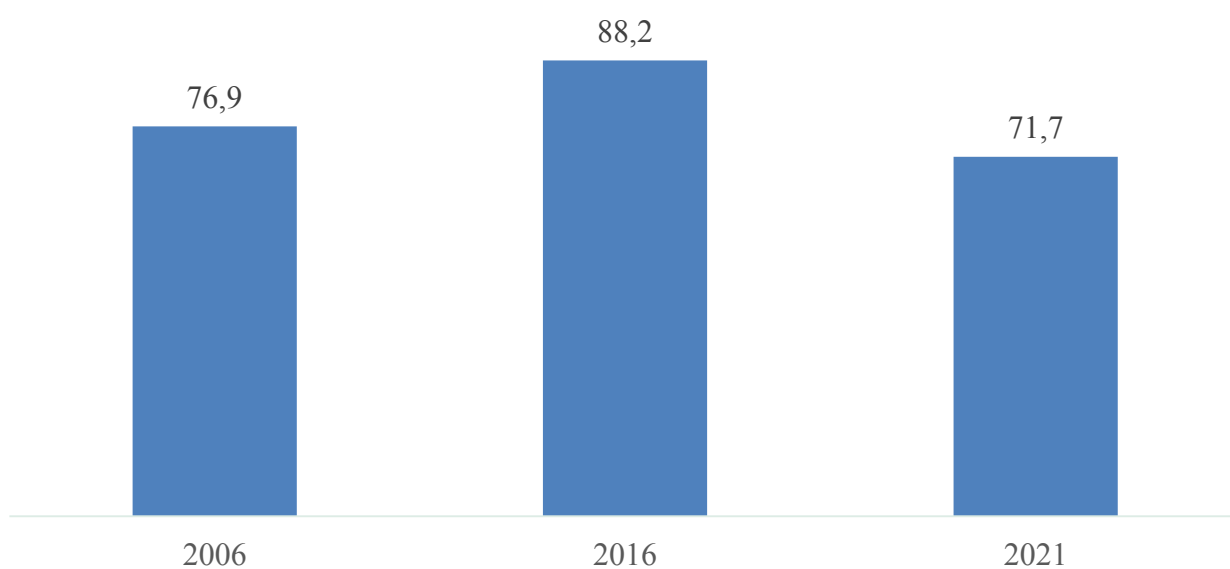
	Сельскохозяйственные организации			из них: сельскохозяйственные организации не относящиеся к субъектам малого предпринимательства		
	2006	2016	2021	2006	2016	2021
Число объектов, ед	1001	406	450	438	111	140
из них осуществлявшие сельскохозяйственную деятельность в I полугодии	770	358	323	337	108	109
в процентах от общего числа организаций	76,9	88,2	71,7	76,9	97,3	77,9
Общая площадь сельскохозяйственных угодий, тыс. га	1411,2	978,1	837,6	1219,6	538,1	465,9
из нее фактически использовались	1302,2	930,1	790,1	1171,8	521,7	432,0
в процентах от общей площади сельскохозяйственных угодий	92,3	95,1	94,3	96,1	97,0	92,7
Посевная площадь сельскохозяйственных культур под урожай соответствующего года - всего, тыс. га	1036,9	832,2	742,6	946,0	462,4	407,9
Поголовье сельскохозяйственных животных, тысяч голов:						
Крупный рогатый скот	334,1	280,5	273,0	314,8	182,3	166,1
из него коровы	116,5	106,7	108,0	108,7	68,9	65,6
Свиньи	204,1	238,7	230,8	195,6	226,2	221,8
Птица	3719,7	5807,7	6344,9	3718,0	5610,1	6119,8
Число сельскохозяйственных организаций, получавших кредитные средства в год, предшествующий году проведения переписи	-	112	132	-	57	57
Число сельскохозяйственных организаций, получавших субсидии (дотации) за счет средств федерального бюджета субъекта Российской Федерации в год, предшествующий году проведения переписи	-	285	232	-	103	92

			ИЗ НИХ:					
малые предприятия			в том числе:					
			малые			микропредприятия		
2006	2016	2021	2006	2016	2021	2006	2016	2021
222	255	270	-	159	150	-	96	120
124	220	203	-	149	137	-	71	66
55,9	86,3	75,2	-	93,7	91,3	-	74,0	55,0
174,5	414,4	364,7	-	363,2	316,6	-	51,2	48,1
118,5	389,0	353,9	-	349,3	306,0	-	39,7	47,9
67,9	93,9	97,0	-	96,2	96,7	-	77,6	99,6
81,9	352,7	331,7	-	318,1	289,4	-	34,6	42,3
18,4	96,4	106,2	-	94,4	97,5	-	2,0	8,8
7,5	37,1	42,1	-	36,5	38,5	-	0,6	3,5
6,5	11,9	9,0	-	11,9	9,0	-	-	-
0,002	196,6	225,2	-	194,6	225,0	-	2,1	0,2
-	55	74	-	49	63	-	6	11
-	182	140	-	145	124	-	37	16

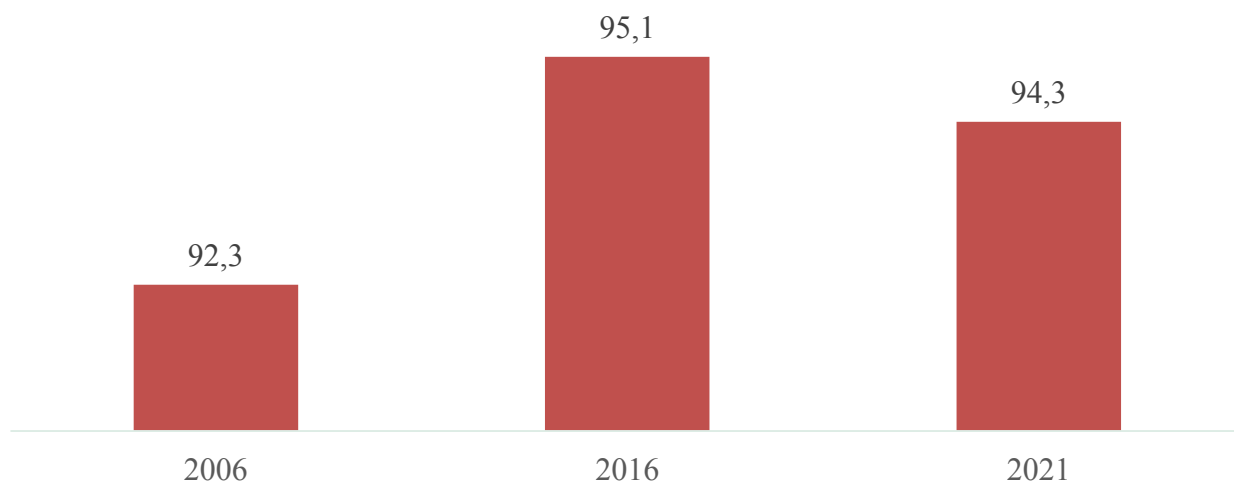
2.1 Число сельскохозяйственных организаций (единиц)



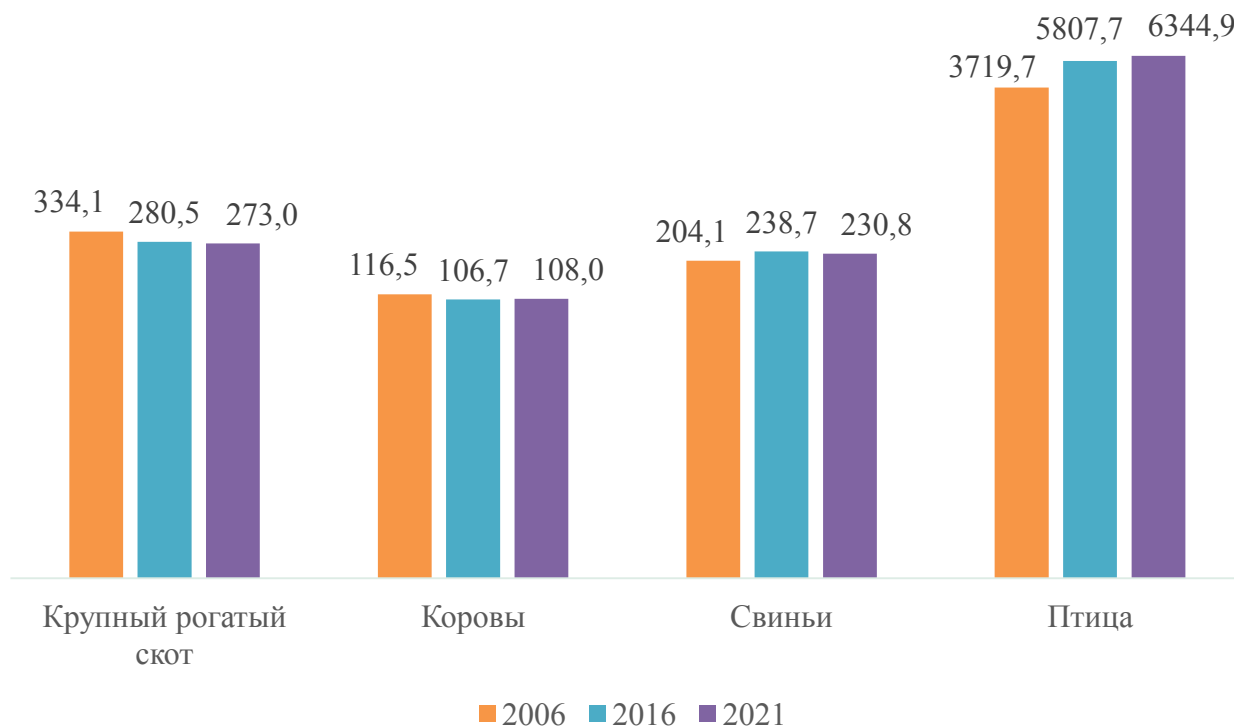
2.2 Удельный вес сельскохозяйственных организаций, осуществлявших сельскохозяйственную деятельность в I полугодии (в процентах)



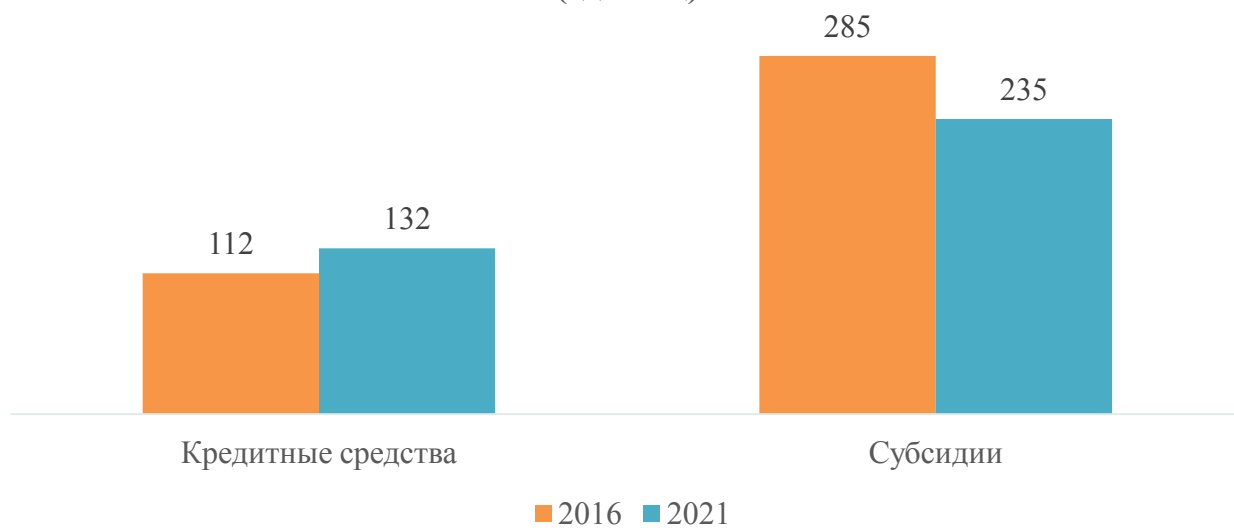
2.3 Удельный вес используемых сельскохозяйственных угодий в сельскохозяйственных организациях (в процентах)



2.4 Поголовье основных видов сельскохозяйственных животных тысяч голов



2.5 Число сельскохозяйственных организаций, получавших кредитные средства и субсидии (дотации) за счет средств федерального бюджета субъекта Российской Федерации (единиц)



3. Предварительные итоги по крестьянским (фермерским) хозяйствам и индивидуальным предпринимателям

3.1 Предварительные итоги сельскохозяйственной микропереписи 2021 года и ВСХП 2006 и 2016 годов по крестьянским (фермерским) хозяйствам и индивидуальным предпринимателям

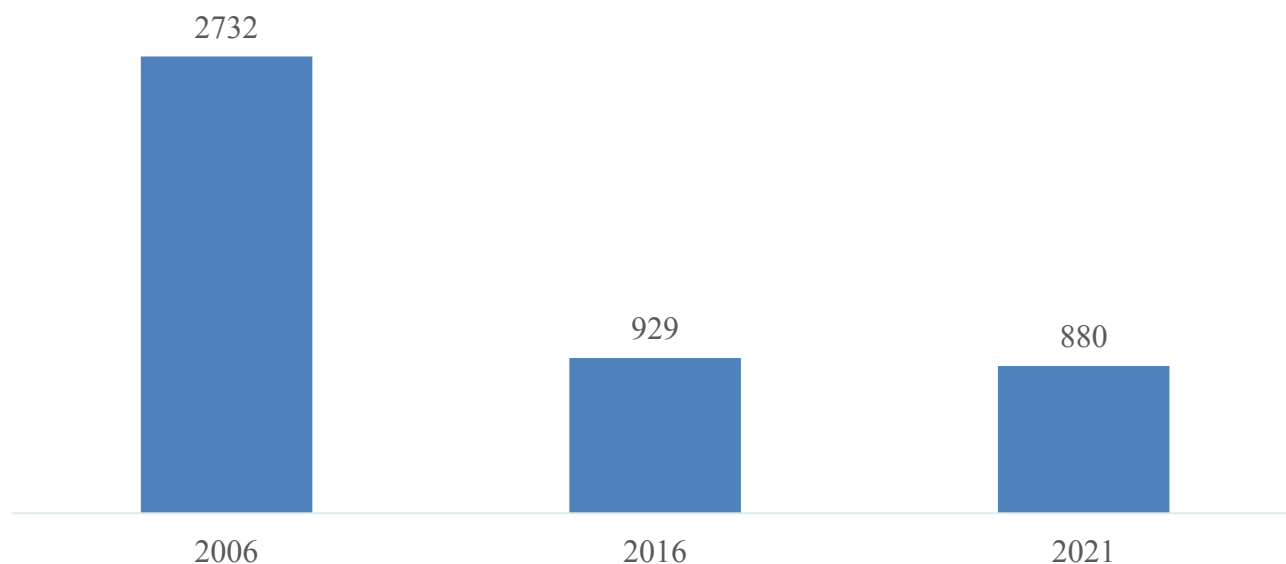
	Всероссийская сельскохозяйственная перепись		Сельскохозяйственная микроперепись
	2006 г.	2016 г.	2021 г.
	1	2	3
Число объектов, ед	2732	929	880
из них осуществлявшие сельскохозяйственную деятельность в I полугодии	1416	798	667
в процентах от общего числа объектов	51,8	85,9	75,9
Общая площадь сельскохозяйственных угодий, тыс. га	106,9	145,6	149,1
из нее фактически использовалось	77,2	139,4	145,1
в процентах от общей площади сельскохозяйственных угодий	72,2	95,8	97,3
Посевная площадь сельскохозяйственных культур под урожай соответствующего года - всего, тыс. га	62,4	132,9	137,4
Поголовье сельскохозяйственных животных, тысяч голов:			
Крупный рогатый скот	7,4	16,8	26,5
из него коровы	3,1	7,6	12,3
Свиньи	4,6	1,0	0,3
Птица	5,8	17,5	159,7

3.2 Предварительные итоги сельскохозяйственной микропереписи 2021 года в сравнении с ВСХП 2006 и 2016 годов крестьянских (фермерских) хозяйств и индивидуальных предпринимателей по типам предприятий

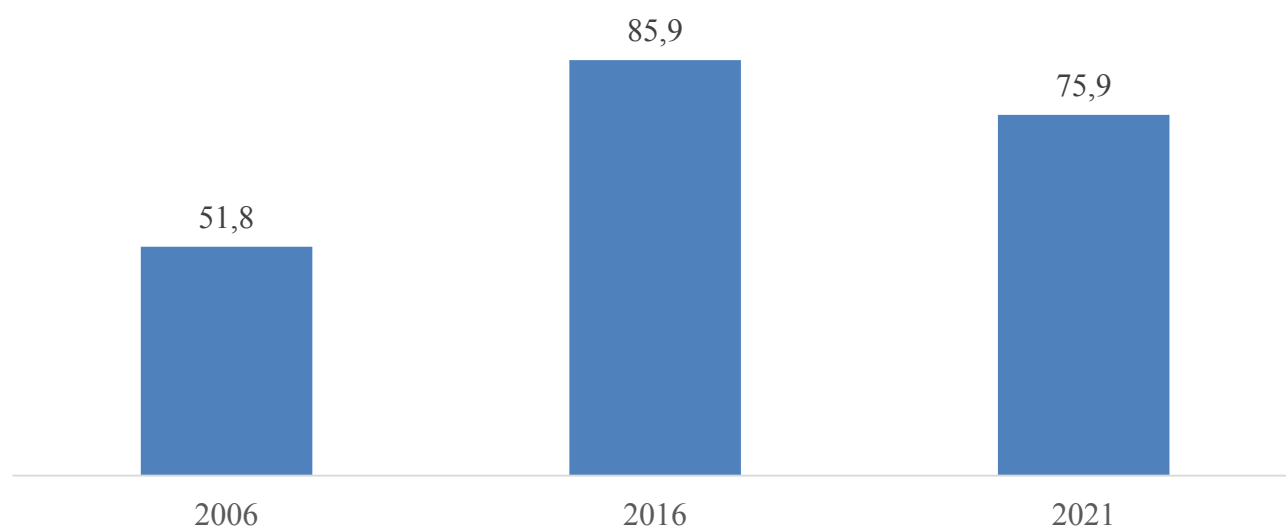
	Крестьянские (фермерские) хозяйства и индивидуальные предприниматели			из них: крестьянские (фермерские) хозяйства		
	2006	2016	2021	2006	2016	2021
Число объектов, ед	2732	929	880	2446	65	740
из них осуществлявшие сельскохозяйственную деятельность в I полугодии	1416	798	667	1263	57	589
в процентах от общего числа организаций	51,8	85,9	75,9	51,6	87,7	79,7
Общая площадь сельскохозяйственных угодий, тыс. га	106,9	145,6	149,1	91,3	16,0	136,1
из нее фактически использовались	77,2	139,4	145,1	64,3	15,8	132,1
в процентах от общей площади сельскохозяйственных угодий	72,2	95,8	97,3	70,4	98,7	97,1
Посевная площадь сельскохозяйственных культур под урожай соответствующего года - всего, тыс. га	62,4	132,9	137,4	54,8	15,0	125,3
Поголовье сельскохозяйственных животных, тысяч голов:						
Крупный рогатый скот	7,4	16,8	26,5	6,2	3,6	25,1
из него коровы	3,1	7,6	12,3	2,6	1,6	11,7
Свины	4,6	1,0	0,3	3,9	0,1	0,3
Птица	5,8	17,5	159,7	5,2	0,2	28,9
Число сельскохозяйственных организаций, получавших кредитные средства в год, предшествующий году проведения переписи	-	76	93	-	6	88
Число сельскохозяйственных организаций, получавших субсидии (дотации) за счет средств федерального бюджета субъекта Российской Федерации в год, предшествующий году проведения переписи	-	358	226	-	26	217

из них:								
в том числе:								
юридические лица			главы крестьянских (фермерских) хозяйств			индивидуальные предприниматели		
2006	2016	2021	2006	2016	2021	2006	2016	2021
-	59	40	-	6	700	286	864	140
-	51	33	-	6	556	153	741	78
-	86,4	82,5	-	100,0	79,6	53,5	85,8	55,7
-	15,1	14,5	-	0,1	121,5	15,6	129,5	13,0
-	14,9	14,5	-	0,1	117,6	13,0	123,6	13,0
-	98,6	100	-	100,0	96,8	83,1	95,4	100
-	14,5	14,4	-	0,05	110,9	7,6	117,9	12,1
-	3,5	5,3	-	0,04	19,8	1,1	13,3	1,4
-	1,6	2,1	-	0,02	9,6	0,4	6,0	0,6
-	0,1	0,0	-	-	0,3	0,7	0,9	0,0
-	0,2	0,1	-	-	28,7	0,6	17,3	130,9
-	6	1	-	-	87	-	70	5
-	26	12	-	-	205	-	332	9

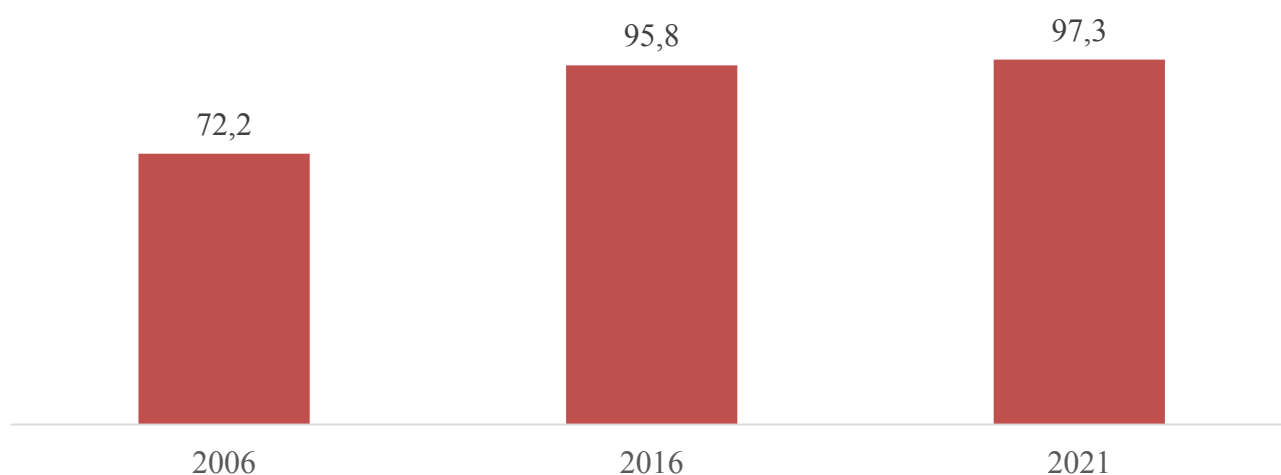
4.1 Число крестьянских (фермерских) хозяйств и индивидуальных предпринимателей (единиц)



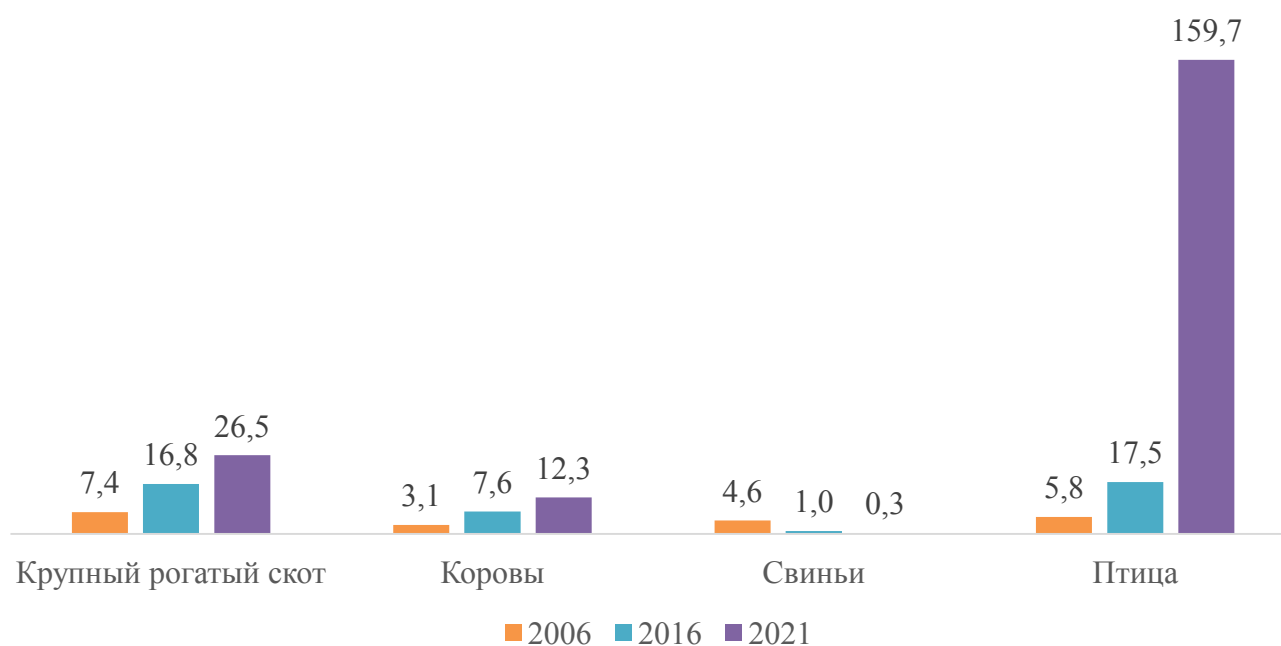
4.2 Удельный вес крестьянских (фермерских) хозяйств и индивидуальных предпринимателей, осуществлявших сельскохозяйственную деятельность в I полугодии (в процентах)



4.3 Удельный вес используемых сельскохозяйственных угодий в крестьянских (фермерских) хозяйствах и индивидуальных предпринимателей (в процентах)



4.4 поголовье основных видов сельскохозяйственных животных тысяч голов



4.5 Число хозяйств, получавших кредитные средства и субсидии (дотации) за счет средств федерального бюджета субъекта Российской Федерации (единиц)

